
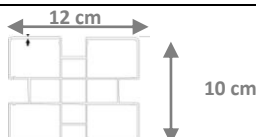


BARDAGE PVC

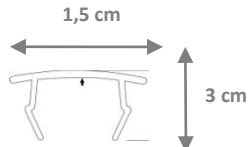
BARDAGE PVC

	<p>Réf. Bardage P 602 - Longueur : 3 m - 4 planches/paquet</p>
-----------------------------------------------------------------------------------	-------------------------------------------------------------------------------

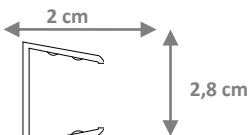
POTEAU PVC

	<p>Réf. Poteau P 601 - Longueur : 2,70 m ou 6 m - Conditionné à l'unité</p>
-----------------------------------------------------------------------------------	--------------------------------------------------------------------------------------------







CLIP PVC

	<p>Réf. Clip poteau P 603 - Longueur : 2,70 m ou 6 m - 10 clips/paquet</p>
------------------------------------------------------------------------------------	-------------------------------------------------------------------------------------------




CONTOUR PVC

	<p>Réf. P 226 - Longueur : 6 m - 10 contours/paquet</p>
-------------------------------------------------------------------------------------	------------------------------------------------------------------------

AVANTAGES PVC SAGIP

 Stabilisation UV	 Recyclable	 Imputrescible	 Classement au feu	 PVC Tropicalisé	 Garantie 10 ans
---------------------------------------------------------------------------------------------------------	---------------------------------------------------------------------------------------------------	------------------------------------------------------------------------------------------------------	----------------------------------------------------------------------------------------------------------	---------------------------------------------------------------------------------------------------------	----------------------------------------------------------------------------------------------------------

CERTIFICATIONS SAGIP

  	<p>La société Sagip et ses produits sont certifiés* par des organismes de référence français et européens</p>
------------------------------------------------------------------------------------------------------------------------------------------------------------------------------------------------------------------------------------------------------------	---------------------------------------------------------------------------------------------------------------

*Fiches techniques et certifications disponibles sur sagipgroup.com

BARDAGE PVC

MONTAGE

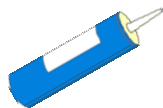
LISTE DES OUTILS



Mètre



Scie



Colle PVC ou silicone



Massette caoutchouc

ETAPES DE MONTAGE

1. Fixer les poteaux aux sols :

- a. par **ancrage** direct dans la chape,
- b. ou tubes galvanisés **scellés**,
- c. ou pattes de fixation **vissées**.



2. Pour une meilleure stabilité, Sagip préconise **d'espacer** les poteaux d'1m50.

3. Ajuster la longueur des planches. Faites-les **glisser** entre les poteaux. Puis **emboîter** les planches les unes aux autres.

EXEMPLES D'UTILISATION



Abri de jardin



Maisonnette
(en construction)



Arche d'accueil



Panneau d'affichage

*Fiches techniques et certifications disponibles sur sagipgroup.com